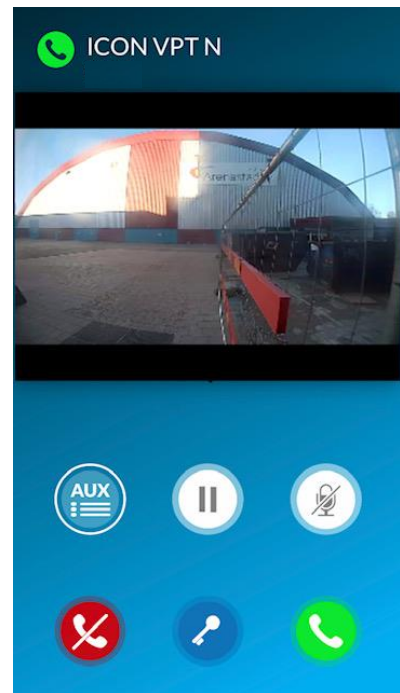


ICON Porttelefon

Ditt namn är nu sökbart via porttelefonen som är placerad vid din bostadsentré på Storgatan 82 D.

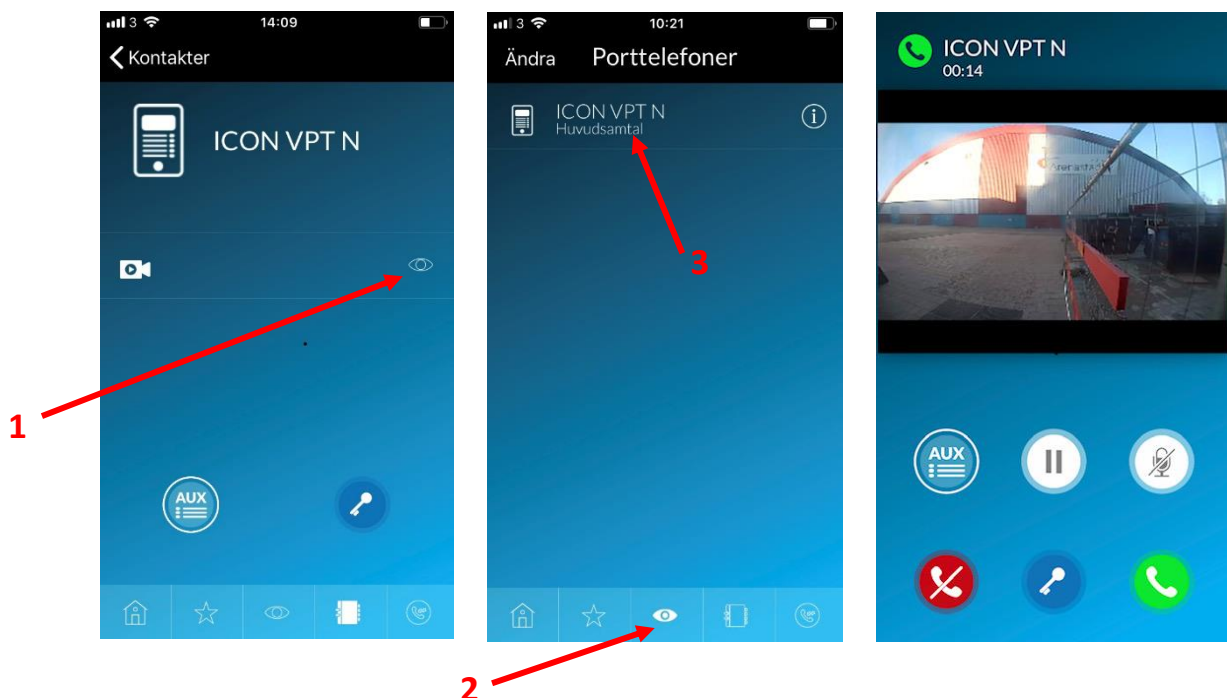
Du kan se besökaren som ringer upp dig genom en videofunktion. Du väljer därefter om du vill svara och öppna dörren med nyckelsymbolen.

Du kan även använda funktionen som en ren dörröppnare (om din besökare kontaktar dig på annat sätt än via porttelefonens uppringning). Du ringer då själv upp porttelefonen när besökaren står utanför och öppnar dörren med nyckeln på samma sätt som om du blivit uppringd. Om du föredrar att använda denna funktion så behöver ditt namn inte visas i porttelefonens display. **Meddela om du vill att ditt namn ska tas bort!**



För att ringa till porttelefonen

Gå först in under kontakter, välj ICON VPT N (norra) och markera upp den som en favorit genom att klicka på ögat (1). När du sedan vill ringa så klicka på ögat (2) nere i menyfältet och klicka på porttelefonen (3) så ringer den upp automatiskt.



Komma igång

För att kunna använda porttelefonen behöver du registrera ditt konto. Så här gör du installationen på din mobiltelefon:

- Ladda ner appen "VideoEntry" från BPT i närmaste play butik.



I-phone



Android

- Starta appen. Tillåt notiser från appen.

Du blir ombedd att konfigurera kontot. Välj "Manuell". Under "Inställningar/konto" fyller du i följande uppgifter:

Username (/):

Password:

Lokal proxy:

Aktivera/Enable CAMEConnect:

Fjärrproxy/Remote Proxy:

Keycode:

Ditt unika id

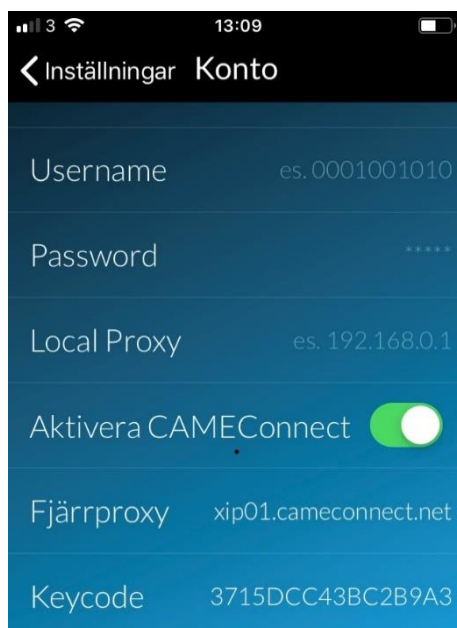
Lämna blankt

Lämna blankt

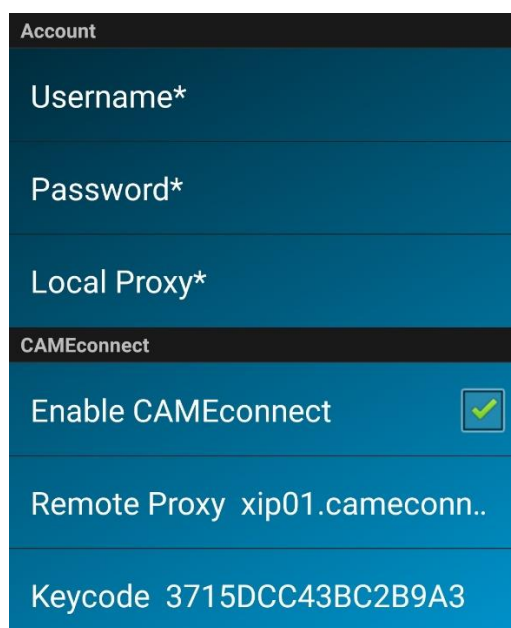
ibockad

xip01.cameconnect.net

3715DCC43BC2B9A3



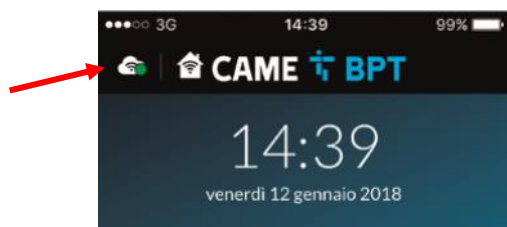
I-phone



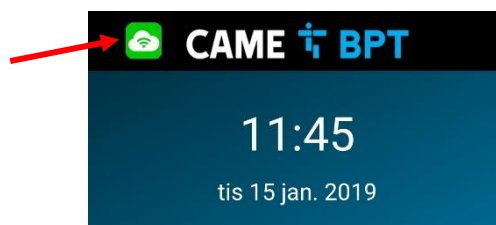
Android

Du behöver inte spara. Gå tillbaka till startsidan.

- Nu är ditt användarkonto konfigurerat.
Du är ansluten när du får en grön prick/ ett grönt moln uppe i vänstra hörnet.



I-phone



Android

- Appen måste vara igång för att samtal skall kunna tas emot. Har du I-phone är den alltid igång även om den inte är öppen. I Android finns det en exit-funktion som gör att den kan stängas av.
- Det finns en inställning under Network om du vill att appen endast ska fungera när du är ansluten till ett Wifi.
- Vissa får uppmaning att komplettera kontoinställningarna när appen öppnas. Det behövs inte, appen fungerar som den ska ändå (så länge du har en grön prick/grönt moln). I I-phone kan du klicka på "OK, jag förstår" så stängs rutan. I Android släcks informationen automatiskt efter en liten stund.



För att undvika frågan:

Om du har en Android kan du komplettera Local Proxy med följande nr: **10.151.184.100**

Om du har en I-phone, testa skriv in siffrorna för Local Proxy och sedan ta bort dem igen...